

CULTILINE HR

> 03/2012-FR
406115-00


**Nouvelles Séries
1000**



SULKY 

Chantiers toujours plus intensifs ? Les SULKY sont prêtes...


NOUVEAU !



Tête d'attelage monobloc renforcée, permettant l'intégration d'un semoir à forte capacité de trémie, grâce à l'utilisation d'aciers spéciaux (HLE).



NOUVEAU !



Efface-traces non-stop (option) : conception ultra-robuste et porte à faux réduit pour une meilleure intégration de la herse sur le tracteur.

NOUVEAU !





Planche niveleuse : deux manivelles ergonomiques pour un ajustement du nivellement en toute simplicité

NOUVEAU !


Défecteurs latéraux antibillonnage :
rallongés, ils permettent un travail impeccable, même à plus de 10 km/h.



Rouleau packer : un réglage centralisé très ergonomique, des décrottoirs avec revêtement carbure et toujours les paliers ultra-robustes de 60 mm de diamètre.

La barre support de décrottoirs, totalement dégagée en hauteur, élimine tout risque de bourrage.

NOUVEAU !



NOUVEAU !

Nettoyage centralisé du rouleau-packer



1



2



3


Simple et rapide, le nettoyage s'effectue par basculement de la barre support de décrottoirs, même avec un semoir intégré sur la herse.

Longévité et valeur de revente : le choix du « haut de gamme »...

Couronne d'entraînement bombée de **45 mm** d'épaisseur pour transmission des efforts parfaitement dans l'axe du roulement

Ecrou supérieur arrêté en rotation

Roulements à **rouleaux coniques** \varnothing 65 mm montés sur la couronne et capables d'absorber de fortes contraintes



Joints de palier toriques, à double rangée, pour une étanchéité et une tenue dans le temps irréprochables

Lamier de **8 mm** d'épaisseur, doublé en fond de caisson pour résister aux plus forts sollicitations

Supports de dents à démontage rapide (épaisseur : 8 mm) durcis à cœur par traitement thermique complet pour une grande longévité

Nouvelles dents économes en traction
330 x 18 mm : forgées et légèrement torsadées, elles émettent parfaitement le sol tout en limitant la puissance demandée.

Dents à démontage rapide par le centre



Une exclusivité SULKY

Déverrouillage centralisé puis extraction des 2 dents par le centre du rotor. Démontez puis remontez les dents en 3 étapes seulement et en toute sécurité.

Dents boulonnées



Plus accessible, vous pouvez aussi opter pour la version à dents boulonnées (dents boulonnées sans écrou pour un changement facilité).

CULTILINE HR **SERIES 1000**



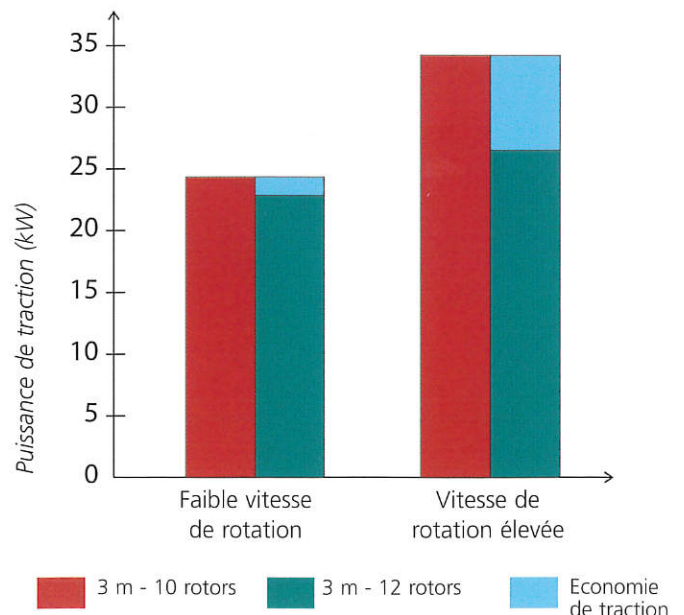
Plus compétitives que jamais !

SULKY, spécialiste du semis, fait évoluer sa gamme CULTILINE HR. Ces herse rotatives « série 1000 » à 4 rotors au mètre vous apportent plus d'efficacité, de robustesse et de facilité de réglage. Point par point, découvrez ces évolutions et comparez ! Vous vous en rendrez compte rapidement : les CULTILINE HR font partie du « haut de gamme » !

4 rotors au mètre : jusqu'à 15 % d'économie sur la traction !


- Conditions de l'essai : sol fraîchement labouré (argilo sableux)
- Vitesse d'avancement : 7,5 km/h
- Profondeur de travail moyenne : 9 cm
- Emiettement d'intensité équivalente entre les deux techniques testées.

Compte rendu complet de l'essai sur www.lfl.bayern.de



Source : Institut bavarois d'agriculture de Weihenstephan (Allemagne)

CULTILINE HR **SERIES 1000**



- Rouleau packer 460 ou 550 mm,
- Rouleau rayonneur 580 mm,
- Rouleau cage 500 mm.



Caractéristiques techniques

Modèle	3000.19	3000.26	3500.22	3500.26	4000.22	4000.26
Largeur de travail	3 m	3 m	3,50 m	3,50 m	4 m	4 m
Nombre de rotors	12	12	14	14	16	16
Puissance	70 - 190 cv	120 - 260 cv	90 - 220 cv	120 - 260 cv	90 - 220 cv	120 - 260 cv
Prise de force (min ⁻¹)	1 000 t/min					
Type de sécurité	Limiteur de couple à déclenchement et réarmement automatique					
Réglage de la vitesse de rotation	Pignons (2 vitesses)	Levier + pignons (2x2 vitesses)	Pignons (2 vitesses)	Levier + pignons (2x2 vitesses)	Pignons (2 vitesses)	Levier + pignons (2x2 vitesses)

Tous nos services participent à vos performances



Pour votre tranquillité, le service-client est notre priorité. Nos concessionnaires sont là pour vous détailler les avantages de votre Sulky.

Nos techniciens les appuient de leurs conseils et réalisent les notices d'utilisation de votre matériel.

75 ¹⁹³⁶ ₂₀₁₁
ans
à vos côtés

SULKY 

Le spécialiste du semis
et de l'épandage d'engrais

www.sulky-burel.com

SULKY-BUREL

Les Portes de Bretagne - P.A. de la Gaultière - 35220 CHATEAUBOURG, France
Tél. : (33) 02 99 00 84 84 • Fax : (33) 02 99 62 39 38 • E-Mail : info@sulky-burel.com

Adresse postale : SULKY-BUREL - CS 20005 - 35538 NOYAL SUR VILAINE CEDEX, France