

ÉPANDEURS SURBAISSÉS

de 10 à 16 m³

Épandeurs polyvalents adaptés à la polyculture et aux régions d'élevage



Hérissons équilibrés

EV120 - 13 m³ pneus 23/1 - 26

Des solutions techniques robustes, fiables
Un équipement standard complet
Un entretien simplifié

CARACTERISTIQUES TECHNIQUES


- Tapis 2 chaînes type Vaucanson, entraîné hydrauliquement avec boîtier mécanique intermédiaire
- Hérissons entraînés par la prise de force 1000 tr/mn, protégés par un accouplement en caoutchouc, limiteur de couple, cardan homocinétique et roue libre
- Epandage de grande largeur 5 à 8 m suivant le produit
- Facile à tracter : pneumatiques de grand diamètre
- Caisse surbaissée : hauteur raisonnable de chargement, stabilité améliorée

Type	Longueur caisse	Largeur	Poids à vide	Hauteur caisse	Cubage	Essieu
EV150	6,50 m	1,43 m	5 000 kg	1,50 m	16 m ³	□ 140/10 axes
EV120	6,00 m	1,43 m	4 340 kg	1,30 m	13 m ³	□ 100/10 axes
EV95	5,30 m	1,43 m	3 800 kg	1,10 m	10 m ³	□ 90/10 axes

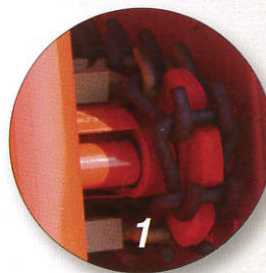


EV150 - 16 m³


Vitesse hérissons : 355, 430 tr/mn
Renforts couteaux inférieurs



Barrettes renforcées U de 70 mm tous les 3 maillons



1



2

1 - Chaîne Vaucanson 20 mm


2 - Tension chaînes tablier



3

3 - Feux AR rabattables

4 - Prise renforcée et protégée



4



EV150 - 16 m³

CARACTERISTIQUES des HÉRISSEONS ORENGE

Hérissons de type vis à spires fabriquées dans les ateliers Orenge

- Spires épaisseur 10 mm ø 600 au pas de 300
- Couteaux 190 x 50 x 15 en acier forgé traités et boulonnés
- Tube E36-4 à chaud ø 139 épaisseur 8 mm
- Equilibrage dynamique des hérissons réalisé dans les ateliers ORENGE
- Montage sur paliers renforcés
- Entraînement par boîtier 124 cv
- Graissage à distance des paliers supérieurs

OPTIONS

- ◆ Groupe hydraulique indépendant (cde manuelle ou électronique)
- ◆ Flèche sur ressort à lames
- ◆ Porte arrière hydraulique
- ◆ Compteur de tablier
- ◆ Disques spéciaux
- ◆ Table d'épandage



Porte hydraulique
à grand dégagement



Table d'épandage

ÉPANDEURS

conventionnels

Tapis 4 chaînes renforcées

Pour travaux intensifs, ces épandeurs "gros tonnages" répondent aux besoins des groupements, CUMA et grosses exploitations



EPB 32 - 40 km/h

Fiches techniques
détaillées sur
demande



EPB 150 - 20 m³



Table
d'épandage
4 plateaux
avec volet
d'ouverture
à cde hydr.